


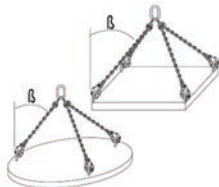
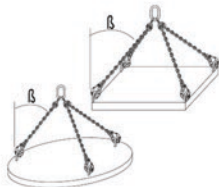





# ZAWIESIA ŁAŃCUCHOWE wg PN-EN 818-4

## klasa 10

Współczynnik bezpieczeństwa 1:4



	1-ciężnowe	2-ciężnowe		3- i 4-ciężnowe		Bezkońcowe	Pętlowe	
								
Średnica łańcucha [mm]	DOR tony 0°	DOR tony 0 - 45°	DOR tony 45 - 60°	DOR tony 0 - 45°	DOR tony 45 - 60°	DOR tony 0°	DOR tony 0 - 45°	DOR tony 0 - 45°
8	2,50	3,55	2,50	5,30	3,75	4,00	3,55	5,30
10	4,00	5,60	4,00	8,00	6,00	6,30	5,60	8,00
13	6,70	9,50	6,70	14,00	10,00	10,60	9,50	14,00
16	10,00	14,00	10,00	21,20	15,00	16,00	14,00	21,20
19	14,00	20,00	14,00	30,00	21,20	22,40	20,00	30,00
22	19,00	26,50	19,00	40,00	28,00	30,00	26,50	40,00
26	26,50	37,50	26,50	56,00	40,00	42,50	37,50	56,00
32	40,00	56,00	40,00	85,00	60,00	63,00	56,00	85,00